

CENTRO DE BEM - ESTAR SOCIAL
DA PARÓQUIA DE SANTA CRUZ DAS FLORES
Creche, Jardim de Infância e Ludoteca
"O Girassol"

RMF



RELATÓRIO
DE GESTÃO E CONTAS
DO EXERCÍCIO DE 2015

CENTRO DE BEM - ESTAR SOCIAL
DA PARÓQUIA DE SANTA CRUZ DAS FLORES
Creche, Jardim de Infância e Ludoteca
"O Girassol"

1 - INTRODUÇÃO

O Centro de Bem-Estar Social da Paróquia de Santa Cruz das Flores - Creche, Jardim de Infância e Ludoteca "O Girassol", Instituição Particular de Solidariedade Social, criado em 28 de Fevereiro de 1977, tem como principal objectivo o superior interesse das crianças e o apoio à acção educativa da família.

A Instituição procura apoiar e colaborar com as famílias na educação e formação das crianças, garantindo-lhes um desenvolvimento adequado e proporcionado. Todas as acções que se realizam na Instituição destinam-se a proporcionar um ambiente onde a criança seja acolhida, amada, respeitada na sua originalidade e protegida, proporcionando-lhe actividades educativas que a irão ajudar no seu crescimento harmonioso.

É necessário realçar que o ano de 2015 continuou a ser marcado pela difícil situação económica do país, que se reflectiu também nas famílias. As famílias nossas clientes, muitas vezes, são apanhadas no turbilhão do desemprego, dos despedimentos, da precaridade laboral, da redução significativa dos seus rendimentos e dos elevados custos de vida.

Neste sentido, a Instituição procura apoiar as famílias, analisando cada caso de forma personalizada, procura adaptar-se às novas realidades sociais e legais, procura melhorar a prestação de serviços, tendo em vista um reforço da qualidade, procura aperfeiçoar as suas instalações e equipamentos, o que exige um enorme rigor e esforço de gestão.

A 7 de Maio de 2015 tomou posse uma nova Direcção, que pretende fazer uma gestão consciente e tanto quanto possível eficaz, à semelhança das últimas Direcções.

Tal como vinha sendo prática nos últimos anos, voltou a optar-se, quanto ao exercício de 2015, por fazer conter no presente relatório quadros e gráficos com os dados contabilísticos dos dois exercícios precedentes, o que permite uma apreciação mais baseada, seja por parte da Direcção, do Conselho Fiscal e da Tutela.

A Direcção apresenta este relatório da gestão relativa ao ano de 2015, que crê ser importante para analisar a vida da Instituição, permitindo tomar decisões adequadas no futuro.

CENTRO DE BEM - ESTAR SOCIAL
DA PARÓQUIA DE SANTA CRUZ DAS FLORES
 Creche, Jardim de Infância e Ludoteca
 "O Girassol"



2 – DEMONSTRAÇÃO DE RESULTADOS

O balanço, a demonstração de resultados e o conjunto de documentos que os acompanham, os quais constituem o processo das contas da gerência finda em 31 de Dezembro de 2015, contêm os elementos essenciais para que se possa fazer a apreciação formal sobre estas, mas entende-se que importa apresentar mais elementos para facilitar uma apreciação substancial.

A contabilidade e a apresentação de contas obedecem, no estrito cumprimento dos preceitos legais, às normas do Sistema de Normalização Contabilística (SNC), em cumprimento do disposto no n.º 2 do art.º 22.º do Decreto-Lei n.º 36-A/2011, de 9 de Março.

O Centro está servido, desde 2009, de contabilidade regularmente organizada, com recurso a meios informáticos, sob a responsabilidade de uma Técnica Oficial de Contas, o que facilita a apreciação das contas, nomeadamente por comparação do presente exercício com os anteriores.

Apresentam-se alguns quadros, que permitem estabelecer a comparação e apreender as oscilações verificadas relativamente aos exercícios de 2014 e 2013, não só em valor, como em percentagem:

Quadro 1							
DEMONSTRAÇÃO DE RESULTADOS							
Designação das Contas	Exercícios			Diferenças			
				Valores		Percentagens	
	2015	2014	2013	2015/2014	2015/2013	2015/2014	2015/2013
GASTOS	317.712,39	289.885,73	287.819,70	27.826,66	29.892,69	9,60%	10,39%
Custos das matérias consumidas	13.453,17	12.452,75	12.381,46	1.000,42	1.071,71	8,03%	8,66%
Fornecimentos e serviços externos	35.320,14	28.021,73	23.670,71	7.298,41	11.649,43	26,05%	49,21%
Gastos com pessoal	227.049,67	206.095,21	208.775,10	20.954,46	18.274,57	10,17%	8,75%
Gastos de depreciação e amortização	41.625,49	43.233,11	41.093,88	-1.607,62	531,61	-3,72%	1,29%
Outros gastos e perdas	263,92	82,93	1.898,55	180,99	-1.634,63	218,24%	-86,10%
RENDIMENTOS	287.018,97	290.899,06	275.559,93	-3.880,09	11.459,04	-1,33%	4,16%
Prestação de serviços	43.706,98	46.851,92	43.018,62	-3.144,94	688,36	-6,71%	1,60%
Subsídios à exploração	234.970,30	236.193,96	225.483,08	-1.223,66	9.487,22	-0,52%	4,21%
Outros rendimentos e ganhos	8.341,69	7.853,18	7.058,23	488,51	1.283,46	6,22%	18,18%
Resultado antes de depreciações, gastos de financiamento e impostos	10.932,07	44.246,44	28.834,11	-33.314,37	-17.902,04	-75,29%	-62,09%
Resultado operacional (antes de gastos de financiamento e impostos)	-30.693,42	1.013,33	-12.259,77	-31.706,75	-18.433,65	-3128,97%	150,36%
Resultado antes de impostos	-30.693,42	1.013,33	-12.259,77	-31.706,75	-18.433,65	-3128,97%	150,36%
RESULTADO LÍQUIDO DO PERÍODO	-30.693,42	1.013,33	-12.259,77	-31.706,75	-18.433,65	-3128,97%	150,36%

CENTRO DE BEM - ESTAR SOCIAL
DA PARÓQUIA DE SANTA CRUZ DAS FLORES
Creche, Jardim de Infância e Ludoteca
"O Girassol"

Merece realce o facto de os Gastos terem aumentado 9,60%, o que representa um valor de 27.826,66€ e que significa uma grande subida relativamente ao ano de 2014.

A conta na qual se verifica o valor mais elevado de subida dos Gastos relativamente a 2014 é a de **Gastos com Pessoal**, no valor de 20.954,46€ e percentagem de 10,17%, mas por razões perfeitamente justificáveis. Procedeu-se à atualização do vencimento base das duas Trabalhadoras Auxiliares de Serviços Gerais de 1.^a, pelo valor da retribuição mínima mensal garantida, para a Região Autónoma dos Açores, para o período compreendido entre 1 de Outubro de 2014 e 31 de Dezembro de 2015, resultando desta alteração um aumento anual de 715,01€. Verificou-se em duas trabalhadoras o vencimento de mais uma diuturnidade, traduzindo-se este aumento num valor anual de 844,63€ e uma promoção na carreira profissional de uma Ajudante de Educação, num valor anual de 212,17€. Em 2015 celebraram-se contratos de trabalho a termo, que significaram 4.832,33€. Cessou, por caducidade, um contrato de trabalho a termo incerto, cujas remunerações acessórias pelo termo fez um montante de 5.005,24€ e celebrou-se também um contrato de Estágio, no âmbito do Programa Estagiar L, sendo a Instituição responsável pelo pagamento do subsídio de refeição, num total anual de 1.166,37€. Todas as alterações remuneratórias mencionadas levaram a um aumento da rubrica dos seguros de acidentes de trabalho e doenças profissionais, relativamente a 2014, no valor de 355,68€. A conta dos Gastos com Pessoal também aumentou, porque uma das Ajudantes de Educação esteve com licença de maternidade durante 5 meses do ano 2014, não sendo remunerada pela Instituição, nem substituída, e o seu regresso traduziu-se num aumento de 4.928,81€. O jantar de Natal de 2014 foi contabilizado em 2015 e classificado nesta conta, no montante de 1.083,00€, bem como a aquisição de fardamento para o pessoal no valor de 606,63€. Verificou-se também um aumento de 0,40% da taxa da contribuição patronal para a Segurança Social sobre as remunerações do pessoal, no montante de 672,54€. Finalmente, chega-se à conclusão que os restantes 532,05€ que faltam justificar, tratando-se sempre da comparação entre o ano 2015 e o ano 2014, prendem-se com várias situações, notando-se que em 2015, o conjunto de todas as trabalhadoras teve maior assiduidade ao serviço.

A segunda conta com uma subida mais elevada relativamente a 2014 é a de **Fornecimentos e Serviços Externos**, no valor de 7.298,41€ e percentagem de 26,05%, mas por razões também justificáveis, que se explicará com a ajuda do Quadro 2.

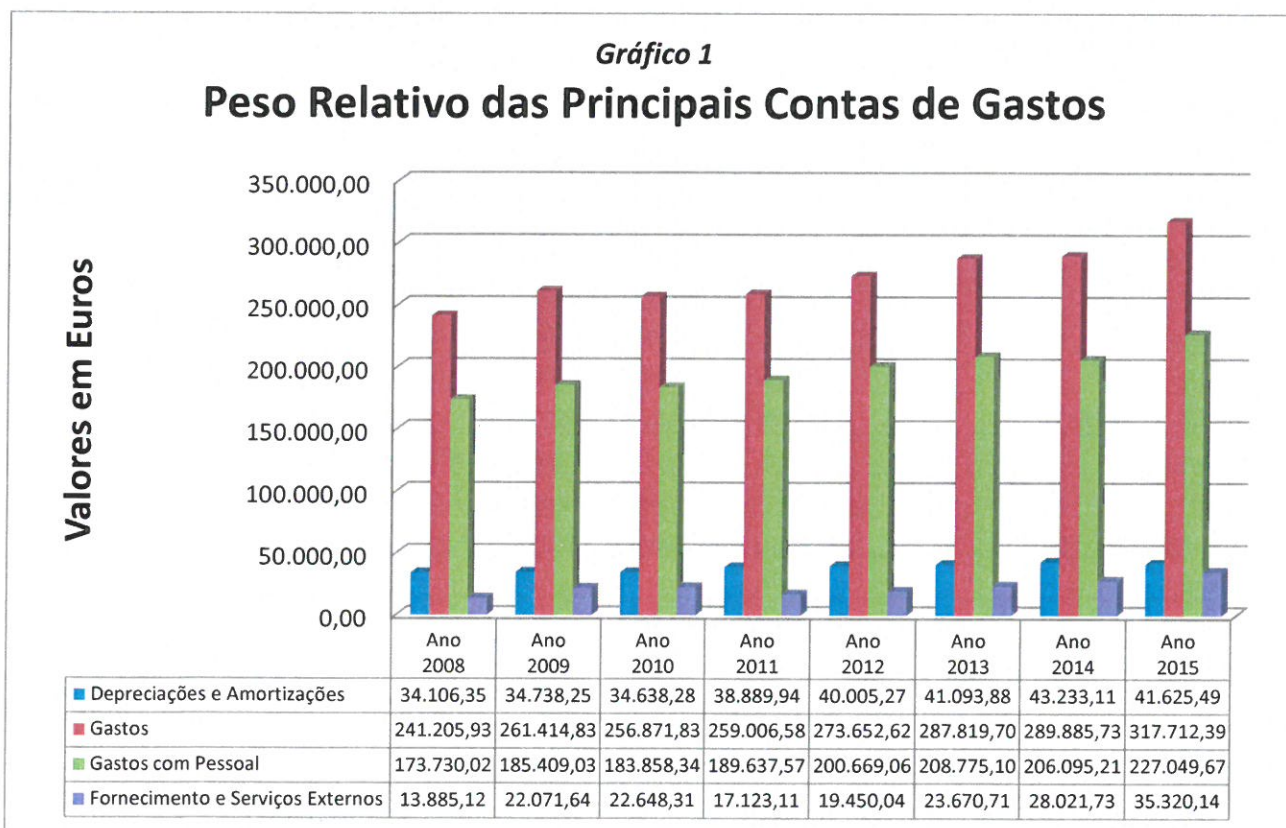
Analisando o **Custo das Matérias Consumidas**, observamos uma ligeira subida, no montante de 1.000,42€, mas justificável, uma vez que aumentou o consumo de alguns géneros alimentares,

CENTRO DE BEM - ESTAR SOCIAL
DA PARÓQUIA DE SANTA CRUZ DAS FLORES
 Creche, Jardim de Infância e Ludoteca
 "O Girassol"

como por exemplo, o consumo de iogurtes que foi superior a 600€. Este ano a média de consumo por utente é de 315,28€, sendo que em 2014 foi de 285,68€, em 2013 foi de 302,58€, em 2012 foi de 303,48€, em 2011 foi de 324,90€, em 2010 foi de 329,33€. Neste sentido, continuamos a adquirir as matérias-primas aos melhores preços disponíveis no mercado, fazendo um controlo rigoroso de consumos, continuando a oferecer uma alimentação saudável e adequada a cada etapa de crescimento.

A conta **Gastos de Depreciação e Amortização** apresenta uma descida com algum relevo relativamente a 2014, no valor de 1.607,62€, o que inevitavelmente se deve a que alguns bens já tenham atingido a sua vida útil em termos de amortização.

O Gráfico 1 permite uma análise, desde 2008, sobre o total dos Gastos e as contas que principalmente contribuem para ele, assumindo um grande relevo os Gastos com o Pessoal que, no conjunto destes anos, representam 72,01% do total dos Gastos, sendo que as Depreciações e Amortizações atingem os 14,09% e os Fornecimentos e Serviços Externos subiram para 8,33%.



CENTRO DE BEM - ESTAR SOCIAL
DA PARÓQUIA DE SANTA CRUZ DAS FLORES
 Creche, Jardim de Infância e Ludoteca
 "O Girassol"

O Quadro 2 permite avaliar a evolução que teve a conta de **Fornecimentos e Serviços Externos** no presente exercício, por comparação com os anteriores:

Quadro 2							
FORNECIMENTOS E SERVIÇOS EXTERNOS							
Designação das Contas	Exercícios			Diferenças			
	2015	2014	2013	Valores		Percentagens	
				2015/2014	2015/2013	2015/2014	2015/2013
Total Fornecimentos e Serviços Externos	35.320,14	28.021,73	23.670,71	7.298,41	11.649,43	26,05%	49,21%
Trabalhos Especializados	2.841,45	2.135,59	2.382,26	705,86	459,19	33,05%	19,28%
Publicidade e Propaganda	0,00	0,00	0,00	0,00	0,00		
Honorários	3.459,76	3.516,84	3.612,64	-57,08	-152,88	-1,62%	-4,23%
Conservação e Reparação	12.757,47	9.684,25	3.574,32	3.073,22	9.183,15	31,73%	256,92%
Serviços Bancários	23,95	19,84	55,00	4,11	-31,05	20,72%	-56,45%
Ferramentas e Utensílios de Desgaste Rápido	504,30	407,77	148,25	96,53	356,05	23,67%	240,17%
Material de Escritório	583,45	436,73	1.466,30	146,72	-882,85	33,60%	-60,21%
Artigos para Oferta	1.135,63	504,34	559,07	631,29	576,56	125,17%	103,13%
Encargos de Saúde com os Utentes	66,00	96,34	79,38	-30,34	-13,38	-31,49%	-16,86%
Material Didático	1.721,29	1.382,54	530,65	338,75	1.190,64	24,50%	224,37%
Convívios	606,96	253,65	380,15	353,31	226,81	139,29%	59,66%
Outros Materiais	0,00	0,00	10,85	0,00	-10,85		-100,00%
Vestuário e Calçado dos Utentes	386,38	0,00	300,75	386,38	85,63		28,47%
Electricidade	3.709,69	3.504,08	3.074,71	205,61	634,98	5,87%	20,65%
Gasóleo	1.109,38	1.394,98	1.262,41	-285,60	-153,03	-20,47%	-12,12%
Outros Combustíveis	796,95	634,15	933,90	162,80	-136,95	25,67%	-14,66%
Água	27,96	27,96	27,96	0,00	0,00	0,00%	0,00%
Deslocações e Estadas	92,60	0,00	348,00	92,60	-255,40		-73,39%
Comunicação	1.071,16	858,63	759,71	212,53	311,45	24,75%	41,00%
Seguros	1.228,53	1.245,80	1.262,45	-17,27	-33,92	-1,39%	-2,69%
Contencioso e Notariado	0,00	0,00	39,00	0,00	-39,00		-100,00%
Despesas de Representação	0,00	98,00	5,60	-98,00	-5,60	-100,00%	-100,00%
Limpeza, Higiene e Conforto	3.193,23	1.820,24	2.857,35	1.372,99	335,88	75,43%	11,75%
Outros Serviços	4,00						

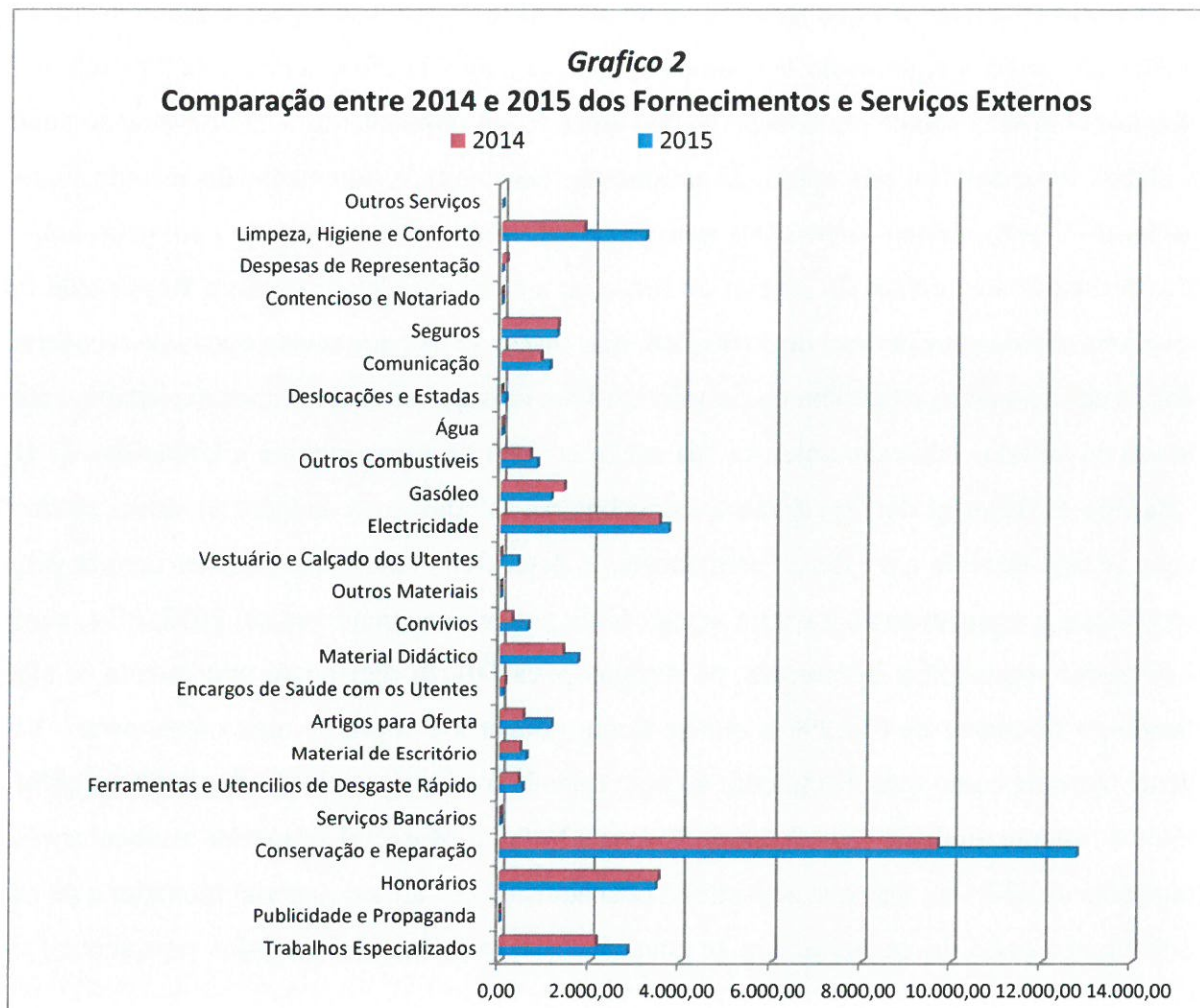
CENTRO DE BEM - ESTAR SOCIAL
DA PARÓQUIA DE SANTA CRUZ DAS FLORES
Creche, Jardim de Infância e Ludoteca
"O Girassol"



São várias as contas em que se verificaram subidas, prestando-se alguns esclarecimentos sobre aquelas que tenham significado em comparação com o ano de 2014: a conta de **Trabalhos Especializados** com uma subida em relação ao ano anterior, no montante de 705€, deve-se ao aumento em alguns fornecedores, tais como, *Limpexmania*, pelo corte e tratamento do relvado junto às instalações do Centro, *Robim Vieira*, pela assistência informática, *Toste Mendes Lda*, pelas aulas de ginástica prestadas aos utentes do Jardim de Infância; a conta de **Conservação e Reparação** também teve uma subida considerável de 3.073,22€, mas insere-se na permanente opção de recuperação de todos os equipamentos e também do próprio edifício, mas que se acelerou neste exercício com as diligências da anterior Direcção antes da sua saída; a conta de **Ferramentas e Utensílios de Desgaste Rápido e Material de Escritório** tiveram ligeiras subidas, mas de valor modesto, tendo em conta que se está fazendo um esforço permanente de dotar definitivamente o Centro com as pequenas ferramentas e equipamentos e com a aquisição de novas fotocopiadoras em 2013/2014, aumentaram os gastos respeitantes às mesmas; os **Artigos para Oferta** registaram uma subida de algum significado no montante de 631,29€ e que se ficou a dever à compra de uma oferta para o Vice-presidente cessante como reconhecimento do bom trabalho realizado ao longo dos anos, no valor de 371,95€ e o restante diluiu-se nas ofertas de Páscoa e Natal; o **Material Didáctico** também apresenta uma subida de 338,75€, mas que se justifica pela aquisição de algum material inovador e de outro para substituir a parte do existente que se encontrava degradada; os **Convívios** representam uma subida de 226.81€, devido ao porto de honra aquando da tomada de posse da nova Direcção; o **Vestuário e Calçado dos Utes** apresenta uma subida de 386,38€, que se deve principalmente à aquisição de toalhas de mesa, lençóis e babetes; a **Electricidade** reflecte gastos inevitáveis e perduráveis, com uma subida de 634,98€, fruto das imposições legais de segurança que obrigam a práticas concretas; na **Comunicação** verificou-se uma subida de 311,45€, que se deve principalmente à adesão de um novo pacote de serviços de comunicações (M50); importa ainda referir a conta de **Limpeza, Higiene e Conforto** que registou uma subida no valor de 335,88€, tendo em conta que foi adquirida uma grande quantidade de um produto industrial, que terá uma maior duração.

O Gráfico 2 permite fazer uma comparação rápida entre 2014 e 2015 relativa aos Fornecimentos e Serviços Externos, evidenciando as contas que têm maior peso nestes gastos. Por comparação foram muitas as contas em que se verificaram subidas, sendo as descidas registadas em Honorários, Encargos de Saúde com os Utes, Gasóleo, Seguros e Despesas de Representação.

**CENTRO DE BEM - ESTAR SOCIAL
DA PARÓQUIA DE SANTA CRUZ DAS FLORES**
Creche, Jardim de Infância e Ludoteca
"O Girassol"



Os **Rendimentos** registaram uma descida, relativamente ao exercício anterior, no montante de 3.880,0€, ou seja, menos 1,33%, destoando assim da tendência de subida registada ao longo dos últimos exercícios.

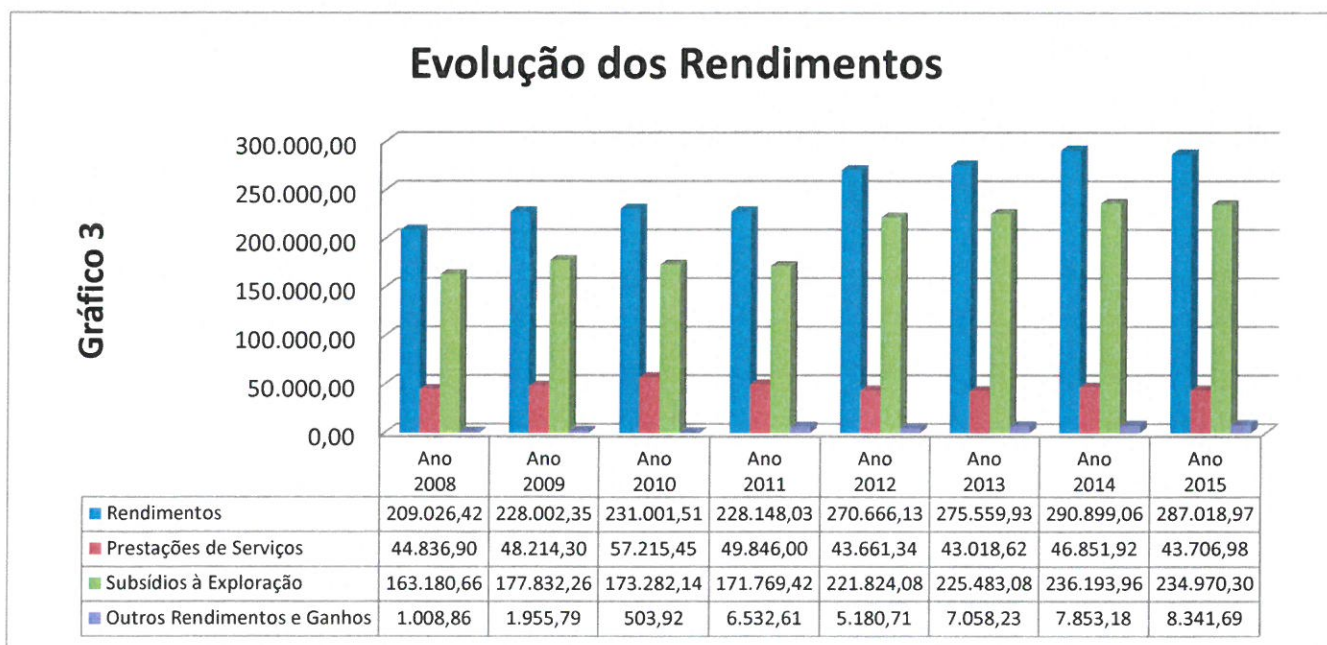
As **Prestações de Serviços** (comparticipações familiares) tiveram uma descida, relativamente ao ano anterior, no montante de 3.144,94€, ou seja, menos 6,71%. Todavia comparando este exercício com o de 2013 verifica-se uma subida, se bem que apenas de 688.36€, ou seja, mais 1,60%. Esta acentuada descida de 3.144.94€ é fruto da crise económica que consequentemente provocou a diminuição dos rendimentos familiares, contantes das declarações de IRS do ano de 2014 e que serviram de apuramento para as participações familiares de 2015. Neste sentido, verificou-se a ausência

CENTRO DE BEM - ESTAR SOCIAL
DA PARÓQUIA DE SANTA CRUZ DAS FLORES
 Creche, Jardim de Infância e Ludoteca
 "O Girassol"

do escalão máximo da Creche até Agosto deste exercício, sendo que de Setembro a Dezembro, apenas a um utente foi atribuído o valor mais elevado da tabela de comparticipações da Creche. Nota-se também que a taxa de ocupação da Creche tem vindo a descer ao longo dos anos.

Em comparação com 2014, os **Subsídios à Exploração** apresentam uma descida de 1.223,66€, mas perfeitamente justificável, visto que o Centro foi obrigado a devolver à Segurança Social o valor apurado de 13.694,64€, no âmbito da época rectificativa de 2011 a 2013 dos Acordos de Cooperação – Comparticipações, num total de 24 tranches de 570,61€. O primeiro processamento ocorreu no duodécimo de Julho de 2015 e terminará no duodécimo de Junho de 2017. Embora as deduções do ISSA - Instituto da Segurança Social dos Açores, correspondentes ao ano de 2015, tenham representado 3.423.66€, não se depreende esta diferença na conta dos Subsídios à Exploração, uma vez que o donativo de 2.000.00€ da ANA Aeroportos e a subida de 200€ no subsídio da Secretaria Regional da Educação vão atenuar a descida verificada nesta conta, sendo apenas de 1.223,66€. Neste sentido, se não houvesse dedução do ISSA em 2015 e com o donativo da Ana Aeroportos e a subida do subsídio da Secretaria Regional da Educação, a tendência de subida desta conta de Subsídios à Exploração ter-se-ia mantido neste exercício, perfazendo o total de 238.393,96€.

O Gráfico 3 evidencia a contribuição essencial dos Subsídios à Exploração, pois estes representam 79,42% do total dos Rendimentos, enquanto as Prestações de Serviços significam 18,68% e os Outros Rendimentos e Ganhos apenas de 1,90%.

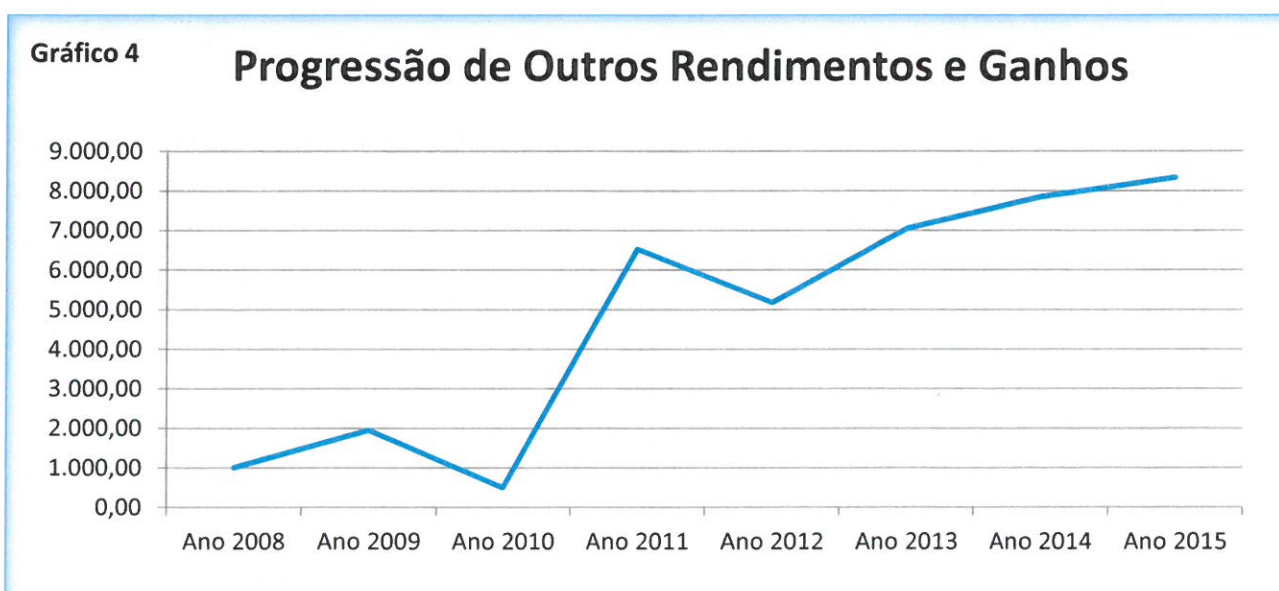


CENTRO DE BEM - ESTAR SOCIAL
DA PARÓQUIA DE SANTA CRUZ DAS FLORES
 Creche, Jardim de Infância e Ludoteca
 "O Girassol"

Apresenta-se a seguir um quadro que permite verificar os valores anuais dos contratos de co-
 operação que a Instituição mantém com o Instituto da Segurança Social dos Açores (ISSA) e com a
 Secretaria Regional de Educação, Ciência e Cultura (SRECC), bem como apreciar a evolução sobre
 o que os subsídios à exploração, daí resultantes, representaram para o funcionamento das diversas
 valências deste Centro, não só no exercício de 2015, como nos dois anteriores, constatando-se, em
 2015, o decréscimo de € 3.223,66€ (-1,36%) anteriormente justificado.

Quadro 3								
CONTRATOS DE COOPERAÇÃO								
Destino	Origem	ANOS			Diferenças			
		2015	2014	2013	Valores		Percentagens	
					2015/2014	2015/2013	2015/2014	2015/2013
Total dos Contratos de Cooperação		232.970,30	236.193,96	225.483,08	-3.223,66	7.487,22	-1,36%	3,32%
Creche	ISSA	105.959,94	109.383,60	103.910,40	-3.423,66	2.049,54	-3,13%	1,97%
Jardim de Infância	ISSA	80.877,72	80.877,72	77.840,04	0,00	3.037,68	0,00%	3,90%
	SRECC	20.600,00	20.400,00	18.200,00	200,00	2.400,00	0,98%	13,19%
	Soma do Jardim de Infância	101.477,72	101.277,72	96.040,04	200,00	5.437,68	0,20%	5,66%
Ludoteca	ISSA	25.532,64	25.532,64	25.532,64	0,00	0,00	0,00%	0,00%

No que se refere a **Outros Rendimentos e Ganhos** obtivemos uma subida no valor de 488,51€ relativamente ao ano anterior, que se deve à diminuição de provisões, pois que as taxas de atraso no pagamento das participações se ficaram apenas por 149,12€, menos 15,57€ que no ano anterior e a obtenção de juros de depósitos bancários no valor de 1.479,95€, mais 136,79€ que no ano anterior. O gráfico 4 apresenta a progressão de Outros Rendimentos e Ganhos.



CENTRO DE BEM - ESTAR SOCIAL
DA PARÓQUIA DE SANTA CRUZ DAS FLORES
Creche, Jardim de Infância e Ludoteca
"O Girassol"



Registaram-se em **Activos Fixos Tangíveis** movimentos que importa referir, tanto mais que um deles com natureza especial e extraordinária. Realizaram-se os seguintes investimentos: aquisição de uma máquina de lavar roupa no valor de 423,30€; um aspirador no valor de 2.495,00€; um sistema de ar condicionado para a cozinha pelo valor de 1.983,17€; uma máquina destruidora de papel no valor de 361,94€; um carro de limpeza no valor de 354,72€; duas varinhas mágicas no valor de 85€; uma trituradora no valor de 290,04€ e cortinados no valor de 67,80€, totalizando 6.060,97€.

Neste relatório, também quanto a resultados, optou-se por incluir elementos que permitam uma comparabilidade, não apenas com o exercício anterior, mas também com o de 2013 (ver Quadro 1).

O **Resultado antes de Depreciações, Gastos de Financiamento e Impostos** é positivo, no montante de 10.932,07€, se bem que inferior ao verificado em 2014 (44.246,44€), mas ainda assim superior se comparado com o ano de 2011 (8.081,39€).

O **Resultado Operacional** (antes de gastos de financiamento e impostos) é este ano negativo, no montante de -30.693,42€, situação significativa, pois que no ano anterior era positivo, concretamente em 1.013,33€.

Finalmente é de realçar que o **Resultado Líquido do Período** é neste exercício negativo, no montante de -30.693,42€, voltando-se a um valor aproximado àquele que se verificou no exercício de 2011 (-30.858,55€).

É de referir que no exercício de 2015 tomou posse a nova Direcção, no dia 7 de Maio de 2015, após nomeação no dia 6 de Maio de 2015, pelo Bispo Diocesano, D. António de Sousa Braga.

No início do seu mandato, esta Direcção procedeu à alteração dos Estatutos do Centro, dando cumprimento ao estabelecido pelo Decreto-Lei n.º 172-A/2014, de 14 de Novembro, que veio alterar o regime das Instituições Particulares de Solidariedade Social, a qual foi aprovada por Decreto Episcopal de 1 de Julho de 2015.

A nova Direcção também empreendeu diligências no sentido de dar continuidade ao processo de autorização de funcionamento da Creche e Jardim de Infância "O Girassol". O estabelecimento que alberga a Creche e o Jardim de Infância foi inaugurado a 1 de Dezembro de 1997, mas ainda não obteve a licença definitiva de funcionamento. A Instituição, que já recebera uma primeira vistoria do ISSA em 30 de Maio de 2014, voltou a ter uma segunda vistoria em 22 de Julho de 2015,

CENTRO DE BEM - ESTAR SOCIAL
DA PARÓQUIA DE SANTA CRUZ DAS FLORES
Creche, Jardim de Infância e Ludoteca
“O Girassol”

sendo necessário adjudicar à empresa Arquiangra a elaboração do Plano de Emergência e Medidas de Autoprotecção, sem o qual não é possível obter a referida licença.

A Instituição, no fim de 2015, tinha a receber de clientes a quantia de € 5.772,63€, parte da qual é fruto da relação normal com os utentes, mas há que referir que a Direcção que iniciou funções em 2009 “herdou” uma situação complexa no que concerne a dívidas por parte dos utentes, algumas das quais já se arrastam desde o ano 2002, tendo-se em face disso criado planos individuais de negociação com os devedores, permitindo que em anteriores exercícios alguns conseguissem regularizar a sua situação. Relativamente ao exercício de 2015, a Instituição tinha a receber 652,64€, porém 52,30% deste valor foi saldado no início do ano de 2016.

A Instituição tem honrado os seus compromissos financeiros, não só pagando sempre e atempadamente às suas trabalhadoras, realizando as suas entregas às entidades oficiais dentro dos prazos legais, como satisfazendo nos períodos acordados – por vezes até antes deles – os pagamentos aos seus fornecedores, de tal modo que a Instituição transitou, em 31 de Dezembro, com um saldo em dívida de apenas 1.384,96€ e com uma disponibilidade em depósitos bancários (a prazo e à ordem) e caixa, que no encerramento do exercício era de 99.158,82€.

A lei preceitua que as entidades públicas são o superior garante dos objectivos globais de desenvolvimento social, e está provado que as instituições particulares de solidariedade social são fundamentais – e na opinião da maioria dos cidadãos mesmo indispensáveis – para a melhor e mais abrangente consecução dos referidos objectivos.

Assim sendo é às entidades públicas, sejam elas o Estado, a Região e na sua medida as autarquias, que têm de ser as principais responsáveis pela sustentabilidade das políticas sociais, cabendo às IPSSs uma cooperação responsável, próxima e eficaz, seja na boa gestão dos recursos colocados ao serviço das causas públicas, como na concretização de uma efectiva e justa solidariedade.

A missão desempenhada pelas IPSSs tem de ser, cada vez mais, entendida como um serviço à comunidade de que faz parte e por isso assumida por todos, sejam públicos, privados ou meros cidadãos, não só em termos de sustentação material, como em termos de serviço e apoio, seja ao nível directivo ou de simples cooperação.

«O Girassol» foi outrora um estabelecimento com lista de espera para admissão de utentes, mas no presente, como o demonstra o Quadro 4, está, não obstante um certo grau de melhoria, ainda longe dum nível de ocupação satisfatório, sendo que a crise económica está instalada e a diminuição da população associada ao desemprego poderão agravar a situação, pelo que tem parecido indispen-

CENTRO DE BEM - ESTAR SOCIAL
DA PARÓQUIA DE SANTA CRUZ DAS FLORES
Creche, Jardim de Infância e Ludoteca
"O Girassol"

Todas as medidas de gestão que têm sido implementadas, seja ao nível da organização e funcionamento, seja na gestão de pessoal, têm recebido, até ao presente, não só a compreensão, como um elevado índice de cooperação, na respectiva execução, por parte das responsáveis pelos sectores e bem assim, no essencial, de todas as demais trabalhadoras, o que quanto a este exercício se volta a registar, enaltecer e agradecer, porquanto tem contribuído para o bom sucesso da Instituição, objetivo que temos entendido que a todos compete, na medida das respectivas responsabilidades.

A Direcção realça a disponibilidade e cooperação, durante o exercício, de todas as instituições, empresas, pessoas e na quase generalidade dos casos da larga maioria das entidades oficiais a que recorreu.

Queremos registar também a compreensão e cooperação da grande maioria dos pais e encarregados de educação e o auxílio e participação nas realizações que se têm levado a cabo.

Nos últimos relatórios de contas referiu-se que "deve merecer especial atenção o futuro da Instituição, nomeadamente ao nível da respectiva viabilidade económica" e assim necessário continuar a buscar soluções que contribuam para a solidez económica do Centro e para a sua viabilidade nos anos vindouros.

O Presidente da Direcção,

Pe. Rúben Medeiros Sousa

(Pe. Rúben Medeiros Sousa)

O Relatório foi aprovado, por Unanimidade em reunião ordinária da Direcção de 5 de Abril de 2016.

O Presidente da Direcção,

Pe. Rúben Medeiros Sousa

(Pe. Rúben Medeiros Sousa)

Centro de Bem-Estar Social da Paróquia de Santa Cruz das Flores
ENTRADA
05 / 04 / 2016
P.º 2.5
<i>[Assinatura]</i>
Rubrica