

CENTRO DE BEM - ESTAR SOCIAL  
DA PARÓQUIA DE SANTA CRUZ DAS FLORES

Creche, Jardim de Infância e Ludoteca  
"O Girassol"

*my*



# RELATÓRIO DE GESTÃO E CONTAS DO EXERCÍCIO DE 2019

my

# CENTRO DE BEM - ESTAR SOCIAL DA PARÓQUIA DE SANTA CRUZ DAS FLORES

Creche, Jardim de Infância e Ludoteca  
"O Girassol"

## 1 - INTRODUÇÃO

O Centro de Bem-Estar Social da Paróquia de Santa Cruz das Flores - Creche, Jardim de Infância e Ludoteca "O Girassol", Instituição Particular de Solidariedade Social, criado em 28 de fevereiro de 1977, tem como principal objetivo o superior interesse das crianças e o apoio à ação educativa da família.

De acordo com os seus Estatutos, "o Centro prossegue o bem público eclesial na sua área de intervenção, de acordo com as normas da Igreja Católica, e tem como fins a promoção da caridade cristã, da cultura, educação e a integração comunitária e social, na perspetiva dos valores do Evangelho, de todos os habitantes da comunidade onde está situado, especialmente dos mais pobres".

Desta forma, a Instituição centra a sua ação no apoio e colaboração com as famílias na educação e formação das crianças, garantindo-lhes um desenvolvimento adequado e proporcionado. Todas as ações que se realizam na Instituição destinam-se a proporcionar um ambiente onde a criança seja acolhida, amada, respeitada na sua originalidade e protegida, proporcionando-lhe atividades educativas que a irão ajudar no seu crescimento harmonioso.

É necessário realçar que a Instituição, à semelhança de outros anos, continua a ser sensível às dificuldades económicas das famílias, que muitas vezes passam por situações de desemprego, despedimento, redução significativa dos seus rendimentos e dos elevados custos de vida. Neste sentido, uma forma de apoiar as famílias consiste em analisar cada caso de forma personalizada, tendo em conta a situação real das mesmas, para além de prestar orientações de cariz burocrático e legal.

A presente Direção procura: adaptar-se às novas realidades sociais e legais; melhorar a prestação de serviços, reforçando a sua qualidade; aperfeiçoar, continuamente, as suas instalações e equipamentos.

Tal como vinha sendo prática nos últimos anos, voltou a optar-se, quanto ao exercício de 2019, por fazer conter no presente relatório quadros e gráficos com os dados contabilísticos dos dois exercícios precedentes, o que permite uma apreciação mais baseada, seja por parte da Direção, do Conselho Fiscal e da Tutela.

A Direção apresenta este relatório da gestão relativa ao ano de 2019, que crê ser importante para analisar a vida da Instituição, permitindo tomar decisões adequadas e dar continuidade ao bom trabalho desenvolvido nos últimos anos.

# CENTRO DE BEM - ESTAR SOCIAL DA PARÓQUIA DE SANTA CRUZ DAS FLORES

Creche, Jardim de Infância e Ludoteca  
"O Girassol"

*unif*

## 2 – DEMONSTRAÇÃO DE RESULTADOS

O balanço, a demonstração de resultados e o conjunto de documentos que os acompanham, os quais constituem o processo das contas da gerência finda em 31 de dezembro de 2019, contêm os elementos essenciais para que se possa fazer a apreciação formal sobre estas, mas entende-se que importa apresentar mais elementos para facilitar uma apreciação substancial.

A contabilidade e a apresentação de contas obedecem, no estrito cumprimento dos preceitos legais, às normas do Sistema de Normalização Contabilística (SNC), em cumprimento do disposto no n.º 2 do art.º 22.º do Decreto-Lei n.º 36-A/2011, de 9 de março e alterações.

O Centro está servido, desde 2009, de contabilidade regularmente organizada, com recurso a meios informáticos, sob a responsabilidade de uma Contabilista Certificada, o que facilita a apreciação das contas, nomeadamente por comparação do presente exercício com os anteriores.

Apresentam-se alguns quadros, que permitem estabelecer a comparação e apreender as oscilações verificadas relativamente aos exercícios de 2018 e 2017, não só em valor, como em percentagem:

Quadro 1							
DEMONSTRAÇÃO DE RESULTADOS							
Designação das Contas	Exercícios			Diferenças			
	2019	2018	2017	Valores		Percentagens	
				2019/2018	2019/2017	2019/2018	2019/2017
<b>GASTOS</b>	<b>322.201,49 €</b>	<b>306.719,39 €</b>	<b>328.159,61 €</b>	<b>15.482,10 €</b>	<b>- 5.958,12€</b>	5,05%	-1,82%
Custos das matérias consumidas	17.819,13 €	15.948,54 €	15.995,24 €	1.870,59 €	1.823,89€	11,73%	11,40%
Fornecimentos e serviços externos	22.800,70 €	29.110,01 €	27.954,38 €	- 6.309,31€	- 5.153,68€	-21,67%	-18,44%
Gastos com pessoal	249.395,93 €	247.199,92 €	242.445,88 €	2.196,01 €	6.950,05€	0,89%	2,87%
Gastos de depreciação e amortização	9.895,08 €	10.900,02 €	40.766,80 €	- 1.004,94€	-30.871,72 €	-9,22%	-75,73%
Outros gastos e perdas	22.290,65 €	3.560,90 €	997,31€	18.729,75 €	21.293,34€	525,98%	2135,08%
<b>RENDIMENTOS</b>	<b>286.422,07 €</b>	<b>309.313,49 €</b>	<b>303.642,51 €</b>	<b>- 22.891,42€</b>	<b>-17.220,44 €</b>	-7,40%	-5,67%
Prestação de serviços	62.867,04 €	56.896,64 €	57.320,39 €	5.970,40 €	5.546,65€	10,49%	9,68%
Subsídios à exploração	218.902,22 €	246.450,03 €	240.145,23 €	- 27.547,81€	-21.243,01 €	-11,18%	-8,85%
Outros rendimentos e ganhos	4.652,81€	5.966,82 €	6.176,89 €	- 1.314,01€	- 1.524,08€	-22,02%	-24,67%
<b>Resultado antes de depreciações, gastos de financiamento e impostos</b>	<b>25.884,34 €</b>	<b>13.494,12 €</b>	<b>16.249,70 €</b>	<b>12.390,22 €</b>	<b>9.634,64€</b>	<b>91,82%</b>	<b>59,29%</b>
<b>Resultado operacional (antes de gastos de financiamento e impostos)</b>	<b>35.779,42 €</b>	<b>2.594,10 €</b>	<b>- 24.517,10 €</b>	<b>33.185,32 €</b>	<b>60.296,52€</b>	<b>1279,26%</b>	<b>-245,94%</b>
<b>Resultado antes de impostos</b>	<b>35.779,42 €</b>	<b>2.594,10 €</b>	<b>- 24.517,10 €</b>	<b>33.185,32 €</b>	<b>60.296,52€</b>	<b>1279,26%</b>	<b>-245,94%</b>
<b>RESULTADO LÍQUIDO DO PERÍODO</b>	<b>- 35.779,42 €</b>	<b>2.594,10 €</b>	<b>- 24.517,10 €</b>	<b>- 38.373,52 €</b>	<b>-11.262,32 €</b>	<b>-1479,26%</b>	<b>45,94%</b>

Merece realce o facto de os Gastos terem aumentado 5,05%, o que representa um valor de 15.482,10€ e que significa uma ligeira subida relativamente ao ano de 2018.

my

# CENTRO DE BEM - ESTAR SOCIAL DA PARÓQUIA DE SANTA CRUZ DAS FLORES

Creche, Jardim de Infância e Ludoteca

"O Girassol"

As contas nas quais se verificam as subidas mais altas relativamente a 2018 são: **Custos das Matérias Consumidas**, aumentou no valor de 1.870,59€ e percentagem de 11,73%, resultado do aumento da frequência de utentes. Outra das contas que aumenta é a de **Outros Gastos e Perdas** no valor de 18.729,75€, um aumento de 525,98%, considerando que a Instituição fez um donativo à Paróquia de Santa Cruz das Flores, destinado à instalação de novos sistemas de som e iluminação na Igreja Matriz, uma vez que esta Instituição é um Centro Paroquial da supracitada Entidade, que se encontrava em dificuldades financeiras. Acedendo ao solicitado, a Direção deste Centro deferiu favoravelmente, por unanimidade, na sua reunião de um de abril de dois mil e dezanove, conforme preceituado na respetiva ata.

Outra conta com valor elevado de subida dos Gastos relativamente a 2018 é a de **Gastos com Pessoal**, no valor de 2.196,01€ e percentagem de 0,89%, suavizado pelas diversas ausências de trabalhadoras, na sua grande maioria por curtos períodos de tempo, motivadas por baixas por doença e/ou por assistência a familiares, bem como faltas justificadas não remuneradas.

As razões que ocasionaram esta subida, prendem-se sobretudo com as situações, que abaixo se destacam:

a) Procedeu-se à atualização do vencimento base pelo valor da Retribuição Mínima Mensal Garantida (RMMG), a partir de 1 de janeiro de 2019, sendo de 630,00€ para a Região Autónoma dos Açores. Este aumento salarial veio beneficiar as duas Trabalhadoras Auxiliares de Serviços Gerais de 1.<sup>a</sup>, uma Ajudante de Educação de 1.<sup>a</sup>, bem como a trabalhadora/subsidiada, ao abrigo do Programa de Colocação Temporária de Trabalhadores Subsidiados – CTTS, que prestou uma atividade ocupacional inerente à categoria profissional de Trabalhadora Auxiliar de Serviços Gerais de 2.<sup>a</sup>, com início de funções em 18/12/2017 e prorrogações aprovadas até 07/04/2019.

b) Foi celebrado um Contrato de Trabalho a Termo Incerto com a referida ocupada do Programa CTTS, tendo o seu início em 08/04/2019, para a mesma categoria profissional, a fim de substituir uma Trabalhadora Auxiliar de Serviços Gerais de 2.<sup>a</sup>, que esteve na situação de baixa por doença. O aludido Contrato de Trabalho cessou, por caducidade, em 20/12/2019. Desta feita, o vencimento base mensal que lhe foi pago, nos termos contratuais, foi superior ao que lhe era abonado, no âmbito do Programa, porquanto através deste, esta Entidade era só responsável pelo pagamento de um diferencial remuneratório. É de salientar também que, enquanto ocupada do supracitado Programa, beneficiou dos princípios relativos aos trabalhadores contratados a termo,

huy f

# CENTRO DE BEM - ESTAR SOCIAL DA PARÓQUIA DE SANTA CRUZ DAS FLORES

Creche, Jardim de Infância e Ludoteca  
"O Girassol"

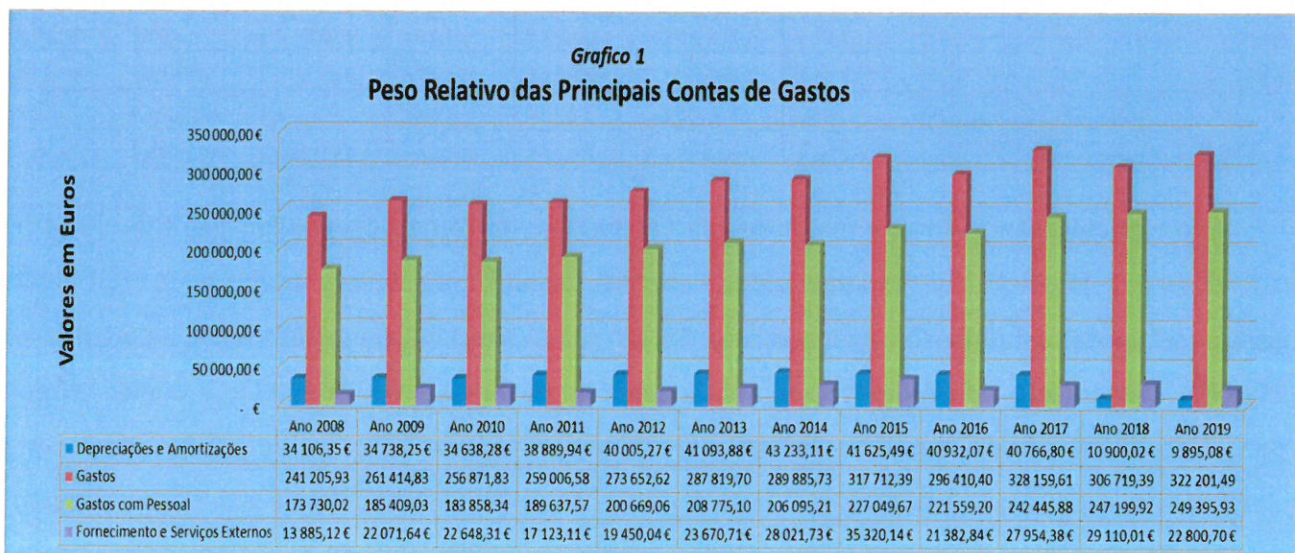
designadamente de férias, subsídios de férias e Natal, assim como de subsídio de refeição, sendo esta Entidade responsável pelas contribuições devidas à Segurança Social.

c) Encontra-se a desenvolver um estágio profissional, no âmbito do Programa ESTAGIAR T, com início do Contrato de Estágio em 01/10/2018 e prorrogação a partir de 01/07/2019 e até 31/03/2020, conforme Adenda ao referido Contrato, uma Estagiária, sendo esta Instituição responsável pelo pagamento do subsídio de refeição, no valor de 4,77€ por cada dia útil, bem como de 25% (157,50€) do montante da compensação pecuniária mensal no valor líquido de 630,00€, em cumprimento das obrigações, da entidade promotora, constantes do Regulamento do aludido Programa de Estágio.

d) Foi abonada mais uma diuturnidade, a partir de abril/2019, a uma Trabalhadora Auxiliar de Serviços Gerais de 1.<sup>a</sup>

A conta **Gastos de Depreciação e Amortização** apresenta uma descida relativamente a 2018, no valor de 1.004,94€, o que inevitavelmente se deve ao facto de alguns bens terem atingido o fim da sua vida útil. No entanto, a maior descida encontra-se na conta **Fornecimentos e Serviços Externos** no valor de 6.309,31€ (21,67%), como se pode verificar através do Quadro 2.

O Gráfico 1 permite uma análise, desde 2008, sobre o total dos Gastos e as contas que principalmente contribuem para ele, assumindo um grande relevo os Gastos com o Pessoal que, no conjunto destes anos, representam 77,40% do total dos Gastos, sendo que os Fornecimentos e Serviços Externos subiram para 7,08% e as Depreciações e Amortizações atingem os 3,07%.



CENTRO DE BEM - ESTAR SOCIAL  
DA PARÓQUIA DE SANTA CRUZ DAS FLORES

Creche, Jardim de Infância e Ludoteca  
"Girassol"

O Quadro 2 permite avaliar a evolução que teve a conta de **Fornecimentos e Serviços Externos** no presente exercício, por comparação com os anteriores:

Quadro 2							
FORNECIMENTOS E SERVIÇOS EXTERNOS							
Designação das Contas	Exercícios			Diferenças			
	2019	2018	2017	Valores		Percentagens	
				2019/2018	2019/2017	2019/2018	2019/2017
<b>Total Fornecimentos e Serviços Externos</b>	<b>22 800,70 €</b>	<b>29 110,01 €</b>	<b>27 954,38 €</b>	<b>- 6 309,31 €</b>	<b>- 5 153,68 €</b>	<b>-21,67%</b>	<b>-18,44%</b>
Trabalhos Especializados	2 457,88 €	3 252,40 €	2 906,71 €	- 794,52 €	- 448,83 €	-24,43%	-15,44%
Honorários	3 556,52 €	3 514,04 €	3 473,92 €	42,48 €	82,60 €	1,21%	2,38%
Conservação e Reparação	2 289,62 €	7 004,21 €	5 311,79 €	- 4 714,59 €	- 3 022,17 €	-67,31%	-56,90%
Serviços Bancários	86,90 €	58,75 €	46,00 €	28,15 €	40,90 €	47,91%	88,91%
Ferramentas e Utensílios de Desgaste Rápido	281,36 €	368,13 €	622,43 €	- 86,77 €	- 341,07 €	-23,57%	-54,80%
Material de Escritório	255,62 €	741,88 €	1 129,54 €	- 486,26 €	- 873,92 €	-65,54%	-77,37%
Artigos para Oferta	1 420,94 €	1 195,04 €	538,85 €	225,90 €	882,09 €	18,90%	163,70%
Encargos de Saúde com os Utentes	114,33 €	218,40 €	92,46 €	- 104,07 €	21,87 €	-47,65%	23,65%
Material Didático	1 430,39 €	1 821,42 €	1 322,59 €	- 391,03 €	107,80 €	-21,47%	8,15%
Convívios	634,50 €	391,86 €	695,06 €	242,64 €	- 60,56 €	61,92%	-8,71%
Outros Materiais	16,75 €	127,12 €	208,80 €	- 110,37 €	- 192,05 €	-86,82%	-91,98%
Vestuário e Calçado dos Utentes	150,19 €	378,65 €	0,00 €	- 228,46 €	150,19 €	-60,34%	100,00%
Electricidade	3 981,26 €	3 975,97 €	3 889,81 €	5,29 €	91,45 €	0,13%	2,35%
Gasóleo	1 040,38 €	811,04 €	943,65 €	229,34 €	96,73 €	28,28%	10,25%
Outros Combustíveis	863,50 €	772,40 €	673,20 €	91,10 €	190,30 €	11,79%	28,27%
Água	27,96 €	27,96 €	27,96 €	0,00 €	- €	0,00%	0,00%
Comunicação	1 167,74 €	1 118,51 €	957,23 €	49,23 €	210,51 €	4,40%	21,99%
Seguros	1 037,55 €	642,88 €	1 931,11 €	394,67 €	- 893,56 €	61,39%	-46,27%
Despesas de Representação	0,00 €	5,00 €	0,00 €	- 5,00 €	- €	-100,00%	0,00%
Limpeza, Higiene e Conforto	1 987,31 €	2 684,35 €	3 183,27 €	- 697,04 €	- 1 195,96 €	-25,97%	-37,57%

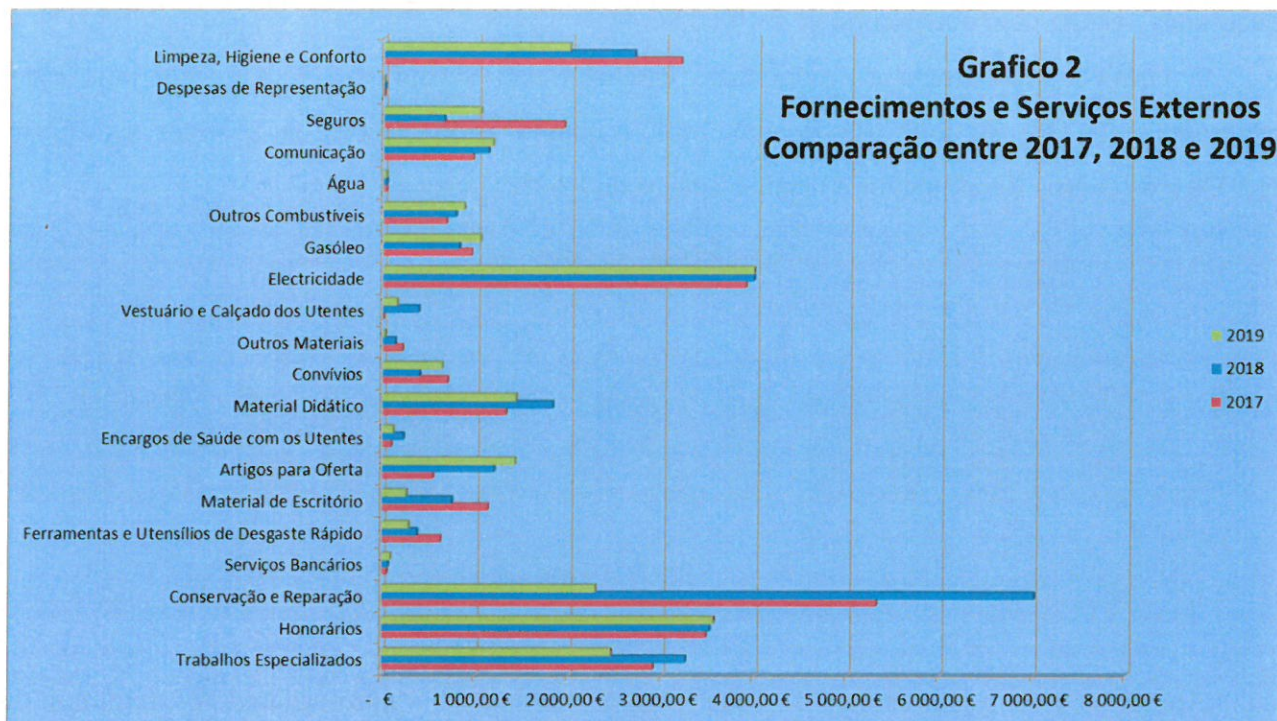
No exercício em análise, a maior subida encontra-se na conta **Seguros**, no valor de 394,67€ (61,39%), que se deve às novas anuidades de seguros (seguro escolar, responsabilidade civil geral, seguro automóvel e multirriscos empresarial). Na mesma trajetória a conta **Convívios**, na quantia de 242,64€, concernente à receção oferecida na tomada de posse da nova Direção e, a conta **Artigos para Oferta**, na importância em 225,90€, que se comprova pelo aumento de utentes, razão que clarifica aumentos em outras rubricas. Esta comparação pode ser verificada e explanada, também pelo Gráfico 2, que a seguir se apresenta.

# CENTRO DE BEM - ESTAR SOCIAL DA PARÓQUIA DE SANTA CRUZ DAS FLORES

Creche, Jardim de Infância e Ludoteca

"O Girassol"

lmy



Os **Rendimentos** registaram uma descida, relativamente ao exercício anterior, no montante de 22.891,42€, ou seja, menos 7,40%.

As **Prestações de Serviços** (comparticipações familiares) tiveram uma subida, relativamente ao ano anterior, no montante de 5.970,40€. Esta subida deve-se a uma maior taxa de ocupação média anual, que se reflete no total das mensalidades dos utentes, como se pode constatar pelos Quadros 4 e 5. Outro fator que contribui para esta diferença é o facto de o número de utentes e os seus agregados familiares não serem os mesmos antes e depois do dia um de setembro, início do ano escolar.

Em comparação com 2018, os **Subsídios à Exploração** apresentam uma descida de 27.547,81€, menos 11,18%, mas perfeitamente justificável, pois a Instituição recebeu do Contrato de Cooperação-Valor Cliente com o ISSA, menos 38.914,19€ para o Jardim de Infância, sendo atenuado pela subida no valor de 15.138,46€ do Contrato de Cooperação-Valor Cliente com o ISSA para a Creche, mais 264,19€ do Contrato de Cooperação-Valor Cliente para a Ludoteca, mais 1.000,00€ do Contrato Simples com a Secretaria Regional da Educação e Cultura (SREC) para o Jardim de Infância, verificando-se um valor descendente de 2.936,27€ do **Subsídio do Fundo Regional do Emprego** e, o recebimento da obrigação de um particular, na quantia de 400€, a título

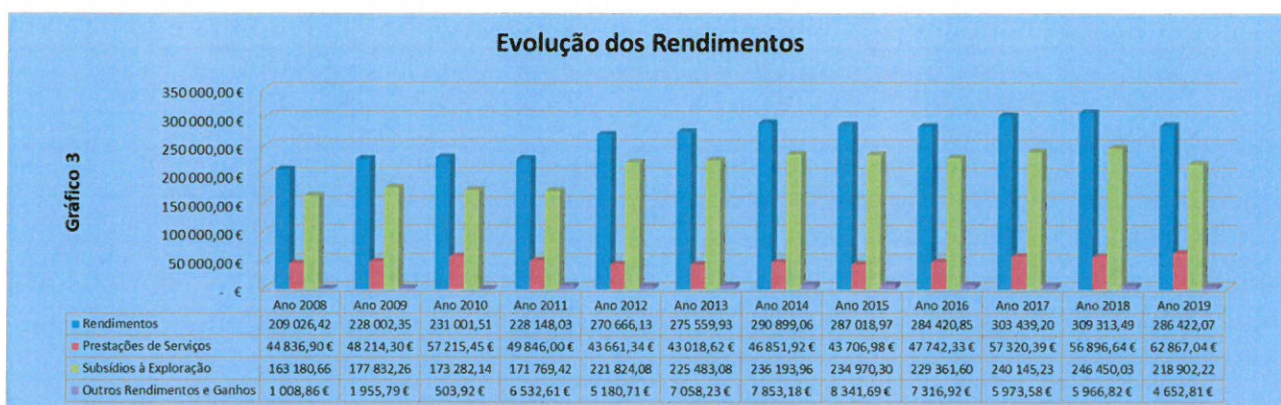
CENTRO DE BEM - ESTAR SOCIAL  
DA PARÓQUIA DE SANTA CRUZ DAS FLORES

Creche, Jardim de Infância e Ludoteca

"Girassol"

de injunção aplicada em processo criminal, que com o valor obtido dos **Subsídios de Outras Entidades**, resulta num decréscimo de 2.100,00€.

O Gráfico 3 evidencia a contribuição essencial dos Subsídios à Exploração, pois estes representam 76,43% do total dos Rendimentos, enquanto as Prestações de Serviços significam 21,95% e os Outros Rendimentos e Ganhos apenas de 1,62%.



Apresenta-se a seguir um quadro que permite verificar os valores anuais dos contratos de cooperação com o ISSA e com a SREC, bem como apreciar a evolução sobre o que os subsídios à exploração daí resultantes, representaram para o funcionamento das diversas valências deste Centro, não só no exercício de 2019, como nos dois anteriores, constatando-se, em 2019, a diminuição de 22.511,54€ (-9,39%), anteriormente justificado.

No que se refere a **Outros Rendimentos e Ganhos** obtivemos uma descida no valor de 1.314,01€ relativamente ao ano anterior, que se deve à diminuição de provisões, e à ausência de restituição de impostos auferidos em 2018.

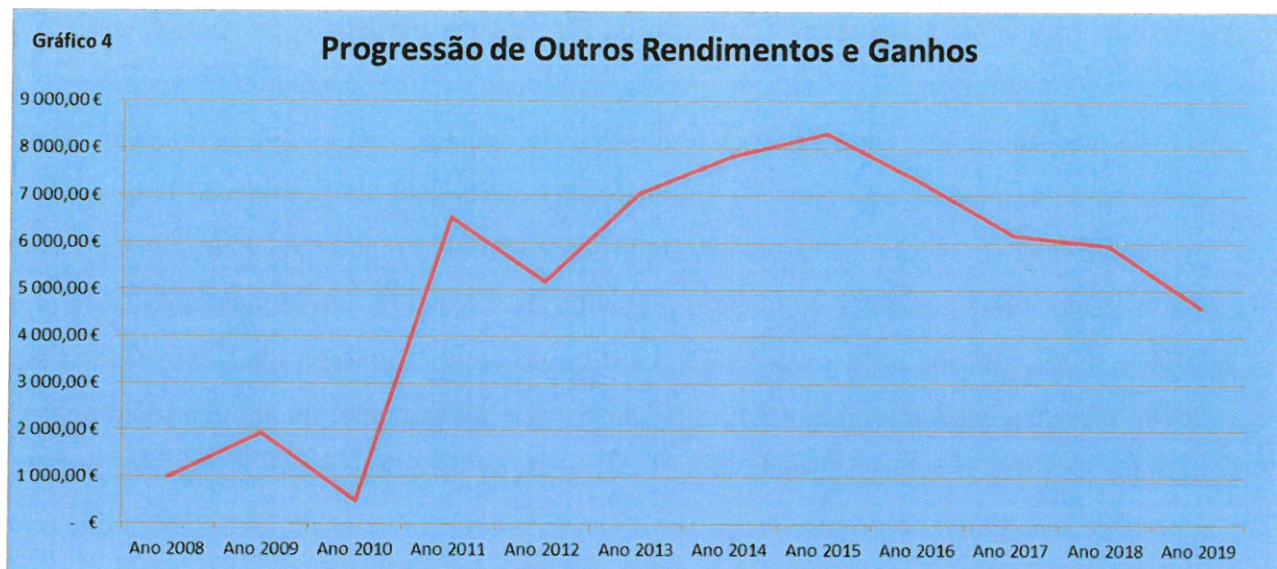
Quadro 3								
CONTRATOS DE COOPERAÇÃO								
Destino	Origem	ANOS			Diferenças			
		2019	2018	2017	Valores		Percentagens	
					2019/2018	2019/2017	2019/2018	2019/2017
<b>Total dos Contratos de Cooperação</b>		217.340,62 €	239.852,16 €	234.659,90 €	- 22.511,54 €	- 17.319,28 €	-9,39%	-7,38%
Creche	ISSA	126.265,18 €	111.126,72 €	107.703,07 €	15.138,46 €	18.562,11 €	13,62%	17,23%
	ISSA	43.195,93 €	82.110,12 €	82.110,14 €	- 38.914,19 €	- 38.914,21 €	-47,39%	-47,39%
Jardim de Infância	SREC	21.200,00 €	20.200,00 €	19.000,00 €	1.000,00 €	2.200,00 €	4,95%	11,58%
	Soma do Jardim de Infância	64.395,93 €	102.310,12 €	101.110,14 €	- 37.914,19 €	- 36.714,21 €	-37,06%	-36,31%
Ludoteca	ISSA	26.679,51 €	26.415,32 €	25.846,69 €	264,19 €	832,82 €	1,00%	3,22%



muy

# CENTRO DE BEM - ESTAR SOCIAL DA PARÓQUIA DE SANTA CRUZ DAS FLORES

Creche, Jardim de Infância e Ludoteca  
"O Girassol"



No presente exercício registou-se o valor de 1.375,18€, em **Ativos Fixos Tangíveis**, que se refere à aquisição de pratos térmicos, baldes de inox com pedal, uma arca congeladora, termos para biberão, um aspirador e um monitor.

Neste relatório, também quanto a resultados, optou-se por incluir elementos que permitem uma comparabilidade, não apenas com o exercício anterior, mas também com o de 2017 (ver Quadro 1).

O **Resultado antes de Depreciações, Gastos de Financiamento e Impostos** é negativo, no montante de 25.884,34€, superior ao verificado em 2018 (13.494,12€).

O **Resultado Operacional** (antes de gastos de financiamento e impostos) é este ano negativo, no montante de 35.779,42€.

Finalmente é de realçar que o **Resultado Líquido do Período** é neste exercício negativo, no montante de 35.779,42€, verificando-se uma descida significativa em comparação com o exercício anterior.

Tanto a anterior Direção, como a atual, em funções desde 9 setembro de 2019, continuaram a empreender diligências no sentido de dar seguimento ao processo de autorização de funcionamento da Creche e Jardim de Infância "O Girassol". O estabelecimento que alberga a Creche e o Jardim de Infância foi inaugurado a 1 de dezembro de 1997, mas ainda não obteve a licença definitiva de funcionamento. A Instituição, que já recebera uma primeira vistoria do ISSA em 30 de maio de



# CENTRO DE BEM - ESTAR SOCIAL DA PARÓQUIA DE SANTA CRUZ DAS FLORES

## Creche, Jardim de Infância e Ludoteca "O Girassol"

2014, voltou a ter uma segunda vistoria em 22 de julho de 2015, tendo sido necessário adjudicar à empresa Arquiangra a elaboração do Plano de Emergência e Medidas de Autoproteção, que já se encontra na Instituição. Desta feita, se prepara os últimos detalhes para a última vistoria.

A Instituição tem a haver, de mensalidades dos utentes, valores que se arrastam desde o ano 2002, tendo-se perante esta situação criado planos individuais de negociação com os devedores, permitindo que em anteriores exercícios alguns conseguissem regularizar a sua situação. No fim do ano transato, tinha a receber de clientes a quantia de 9.533,87€, respeitando 3.492,46€ ao ano de 2019 e 6.041,41€ aos anos precedentes, verificando-se um aumento de 1.285,29€ em relação a 2018, diferença entre o total que foi liquidado e o que foi faturado, no ano em referência. O saldo devedor engloba 31 crianças, sendo que 21 deixaram de ser nossas utentes. Do total em dívida foi amortizado, ao longo do primeiro semestre do ano em curso, o valor de 2.513,02€, o que representa 26,36% (9.533,87€) do valor total, pertencendo 8,15% (492,57€) a dívidas dos exercícios anteriores e 57,85% (2.020,45€) a dívidas atinentes ao ano findo.

Nesta nota explicativa convém enaltecer a atitude de uma jovem, antiga utente, que volvidos 17 anos, dirigiu-se aos nossos serviços administrativos para se informar se haveria dívida deixada pela sua Encarregada de Educação, aquando da sua própria frequência na Creche e Jardim de Infância, no período compreendido entre 1997 e 2003, manifestando o desejo de tudo liquidar, em prestações e, assim cumpriu exemplarmente.

A Instituição tem honrado os seus compromissos financeiros, não só pagando sempre e atempadamente às suas trabalhadoras, realizando as suas entregas às entidades oficiais dentro dos prazos legais, como satisfazendo nos períodos acordados – por vezes até antes deles – os pagamentos aos seus fornecedores, de tal modo que a Instituição transitou, em 31 de Dezembro, com um saldo em dívida a fornecedores de apenas 436,30€ e com uma disponibilidade em depósitos bancários (a prazo e à ordem) e caixa, que no encerramento do exercício era de 110.563,15€.

A lei preceitua que as entidades públicas são o superior garante dos objetivos globais de desenvolvimento social, e está provado que as instituições particulares de solidariedade social são fundamentais – e na opinião da maioria dos cidadãos mesmo indispensáveis – para a melhor e mais abrangente consecução dos referidos objetivos.

Assim sendo é às entidades públicas, sejam elas o Estado, a Região e na sua medida as autarquias, que têm de ser as principais responsáveis pela sustentabilidade das políticas sociais, cabendo às IPSS uma cooperação responsável, próxima e eficaz, seja na boa gestão dos recursos

*my*

# CENTRO DE BEM - ESTAR SOCIAL DA PARÓQUIA DE SANTA CRUZ DAS FLORES

## Creche, Jardim de Infância e Ludoteca "O Girassol"

colocados ao serviço das causas públicas, como na concretização de uma efetiva e justa solidariedade.

A missão desempenhada pelas IPSS tem de ser, cada vez mais, entendida como um serviço à comunidade de que faz parte e por isso assumida por todos, sejam públicos, privados ou meros cidadãos, não só em termos de sustentação material, como em termos de serviço e apoio, seja ao nível diretivo ou de simples cooperação.

O Centro foi outrora um estabelecimento com lista de espera para admissão de utentes, tendo ocorrido um período de interregno, verificando-se nos últimos exercícios uma maior afluência, como demonstra o Quadro 4, um nível de ocupação bastante satisfatório, que contabilizadas as entradas e saídas, ultrapassámos as 55 crianças, tecto máximo de ocupação até agosto de 2019, uma vez que foi superiormente autorizado o aumento de capacidade para a valência Creche, para 39 utentes, mantendo-se os 25 para o Jardim de Infância, totalizando em 64 crianças.

Quadro 4							
OCUPAÇÃO MÉDIA MENSAL DO "GIRASSOL"							
Origem	Exercícios			Diferenças			
				Valores		Percentagens	
	2019	2018	2017	2019/2018	2019/2017	2019/2018	2019/2017
Creche	33,50	33,17	34,83	0,33	-1,33	0,99%	-3,82%
Jardim de Infância	21,25	19,17	19,92	2,08	1,33	10,85%	6,68%
TOTAL	54,75	52,34	54,75	2,41	0,00	4,60%	0,00%

Apresenta-se a seguir o Quadro 5, onde se incluem dados dos últimos três anos, que permitem efetuar um conjunto de avaliações, em média mensal por utente, não só quantitativas como percentuais, relativamente ao esforço familiar e à contribuição provida dos fundos públicos e bem assim dos gastos médios mensais por utente e respetivos saldos.

CENTRO DE BEM - ESTAR SOCIAL  
DA PARÓQUIA DE SANTA CRUZ DAS FLORES

Creche, Jardim de Infância e Ludoteca

"O Girassol"

Quadro 5									
CRECHE E JARDIM DE INFÂNCIA: RENDIMENTOS E GASTOS MÉDIOS POR UTENTES									
Ano	Rendimentos	Valores		Percentagem		Gastos (a)	Saldo (a)	Gastos (b)	Saldo (b)
		Parcial	Total						
2019	Comparticipação familiar	95,69 €	385,89 €	24,80%		406,58	-20,69	421,64	-35,75
	Acordos de cooperação (c)	290,20 €		75,20%					
2018	Comparticipação familiar	90,59 €	430,41 €	21,05%		428,01	2,40	445,36	-14,95
	Acordos de cooperação (c)	339,82 €		78,95%					
2017	Comparticipação familiar	86,84 €	404,67 €	21,46%		417,41	-12,74	491,84	-87,17
	Acordos de cooperação (c)	317,83 €		78,54%					

a) Consideraram-se nos Gastos: Custo das Matérias Consumidas, Fornecimentos e Serviços Externos (exceto Conservação e Reparação relativas à viatura da Ludoteca, Material Didático da Ludoteca, Gasóleo e Seguros da viatura da Ludoteca), Gastos com o Pessoal (exceto das trabalhadoras afetas à Valência Ludoteca).

b) Consideram-se os Gastos referidos em a), a que se acresceram os Gastos de Depreciação.

c) Não se incluíram os valores relativos aos contratos de cooperação da Valência Ludoteca.

Todas as medidas de gestão que têm sido implementadas, seja ao nível da organização e funcionamento, seja na gestão de pessoal, têm recebido, até ao presente, não só a compreensão, como um elevado índice de cooperação, na respetiva execução, por parte das responsáveis pelos sectores e bem assim, no essencial, de todas as demais trabalhadoras, o que quanto a este exercício se volta a registar, enaltecer e agradecer, porquanto tem contribuído para o bom sucesso da Instituição, objetivo que temos entendido que a todos compete, na medida das respetivas responsabilidades.

A Direção realça a disponibilidade e cooperação, durante o exercício, de todas as instituições, empresas, pessoas e das entidades oficiais a que recorreu.


Queremos registar também a compreensão e cooperação da grande maioria dos pais e encarregados de educação e o auxílio e participação nas atividades que se têm levado a cabo.

Nos últimos relatórios de contas referiu-se que "deve merecer especial atenção o futuro da Instituição, nomeadamente ao nível da respetiva viabilidade económica" e assim necessário continuar a buscar soluções que contribuam para a solidez económica do Centro e para a sua viabilidade nos anos vindouros. É de enaltecer o trabalho empreendido até ao momento, uma vez que esta solidez financeira, há muito desejada, já se faz sentir, como se verifica no presente relatório.

CENTRO DE BEM - ESTAR SOCIAL  
DA PARÓQUIA DE SANTA CRUZ DAS FLORES

Creche, Jardim de Infância e Ludoteca  
"O Girassol"

O Relatório foi aprovado, por Unanimidade em reunião ordinária da Direção de  
27 de outubro de 2020.

O Presidente da Direção,  
  
(P.e Nuno Miguel Costa Fidalgo)

